

AGOSTO / 2021

# BOLETIM GERAÇÃO DE EMPREGOS NAS MPE CATARINENSES

C A G E D

## Presidente do Conselho Deliberativo

Alaor Francisco Tissot

## Vice-Presidente do Conselho Deliberativo

Bruno Breithaupt

## Diretor Superintendente

Carlos Henrique Ramos Fonseca

## Diretor Técnico

Luciano Pinheiro

## Diretor Administrativo Financeiro

Anacleto Ângelo Ortigara

## ORGANIZAÇÃO

### Gerência de Mercado

Luciana Sayuri Oda – Gerente

Cláudio Ferreira – Analista Técnico

Isabel Cristina Guenther – Analista Técnico

### Informações e contatos

Gerência de Mercado – Núcleo Observatório de Negócios

Rod. SC 401, Km 01, Lote 02 - Parque Tecnológico Alfa

João Paulo - Florianópolis/SC - 88030-000

[observatorio@sc.sebrae.com.br](mailto:observatorio@sc.sebrae.com.br)

Fone: (48) 3221-0844

2021SEBRAE/SC

Serviço de Apoio às Micro e Pequenas Empresas de Santa Catarina.

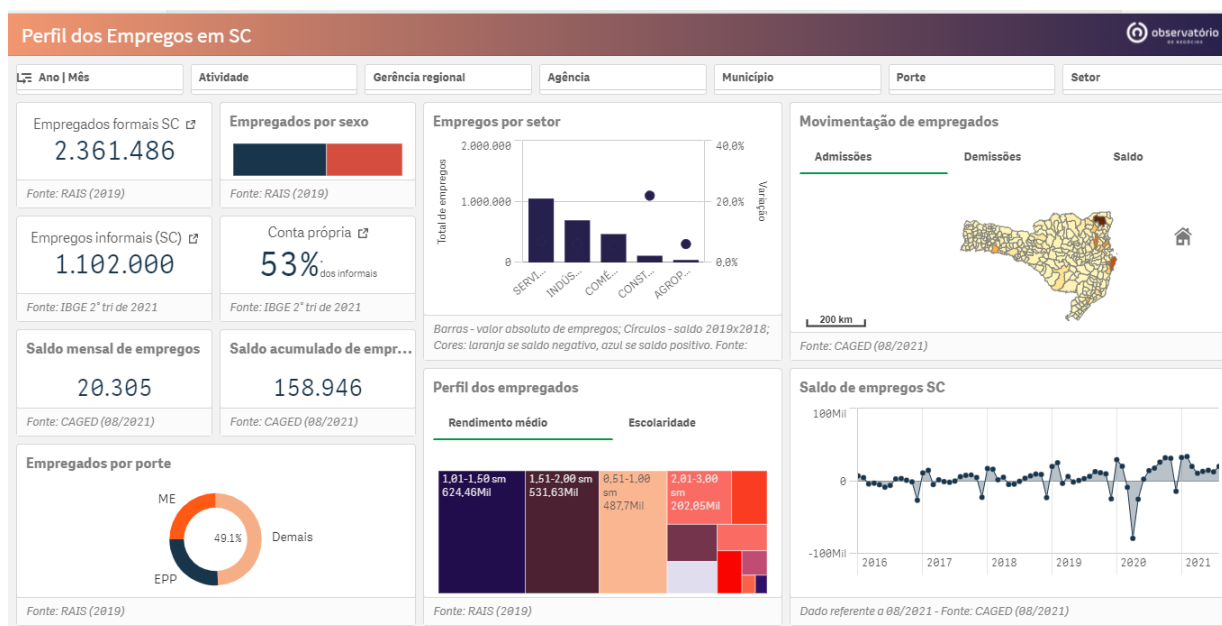
Todos os direitos reservados e protegidos por lei de 19/02/1998. Nenhuma parte deste material, sem autorização prévia por escrito do Sebrae, poderá ser reproduzida ou transmitida sejam quais forem os meios empregados: eletrônicos, mecânicos, fotográficos, gravação ou quaisquer outros.

# METODOLOGIA

Mensalmente são obtidas no Ministério do Trabalho e Emprego as bases de dados referente ao Cadastro Geral de Empregados e Desempregados (CAGED), as quais são reprocessadas de forma a identificar o porte das empresas, distinguindo-as entre micro e pequenas empresas e demais (médias e grandes empresas).

Por meio de um aplicativo de *Business Intelligence (BI)* interno, em *Qlik Sense*, desenvolvido sobre a temática de análise de empregos pelo Sebrae/SC, é realizada a consolidação dos dados. Os dados selecionados são cruzados para que sejam analisados os resultados de porte da empresa, setores, atividades, regiões e municípios do estado de Santa Catarina, de modo a compreender o desempenho de cada estrato na geração de empregos.

**Figura1: Ilustração BI– Perfil dos Empregos**



Fonte: Sebrae/SC – Observatório de Negócios, a partir de dados do CAGED/MTE – Ago/2021.

# GERAÇÃO DE EMPREGOS NAS MICRO E PEQUENAS EMPRESAS

No mês de agosto de 2021, foram gerados 20.305 empregos, um aumento considerável em relação ao mês anterior. Dos empregos de agosto, 14.981 foram gerados por pequenos negócios, o que equivale a 73,77% do total, enquanto 5.324 foram gerados pelos demais portes empresariais, sendo 26,22% do total do saldo referente ao mês de agosto. No acumulado do ano, 69,06% das vagas foram geradas por MPEs, totalizando 109.771 postos de trabalho.

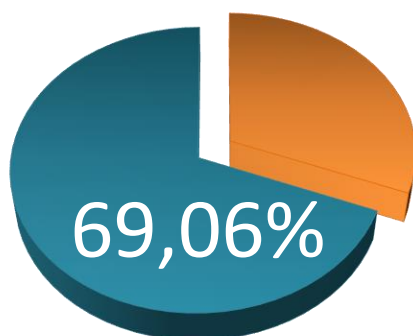
Com os dados do mês de agosto de 2021, as MPEs e os demais portes empresariais completam 8 meses ininterruptos de saldo positivo de empregos.

**Tabela1: Saldo Mensal de Empregos por Porte de Empresa**

Mês	MPE			Demais			Total	
	Saldo Mensal	% Mensal do Total	Saldo Anual	Saldo Mensal	% Mensal do Total	Saldo Anual	Saldo Mensal	Saldo do Ano
fev/20	12.413	60,51%	27.862	8.100	39,49%	22.123	20.513	49.985
mar/20	-6.543	78,68%	21.319	-1.773	21,32%	20.350	-8.316	41.669
abr/20	-50.197	64,25%	-28.878	-27.932	35,75%	-7.582	-78.129	-36.460
mai/20	-18.416	75,05%	-47.294	-6.123	24,95%	-13.705	-24.539	-60.999
jun/20	-1.029	-35,83%	-48.323	3.901	135,83%	-9.804	2.872	-58.127
jul/20	7.736	52,93%	-40.587	6.880	47,07%	-2.924	14.616	-43.511
ago/20	10.525	58,33%	-30.062	7.520	41,67%	4.596	18.045	-25.466
set/20	14.904	56,87%	-15.158	11.305	43,13%	15.901	26.209	743
out/20	20.569	63,66%	5.411	11.743	36,34%	27.644	32.312	33.055
nov/20	22.863	72,19%	28.274	8.809	27,81%	36.453	31.672	64.727
dez/20	-1.554	13,31%	26.720	-10.123	86,69%	26.330	-11.677	53.050
jan/21	20.379	62,60%	20.379	12.177	37,40%	12.177	32.556	32.562
fev/21	22.389	66,11%	42.768	11.478	33,89%	23.655	33.867	66.423
mar/21	11.669	57,57%	54.437	8.601	42,43%	32.256	20.270	86.693
abr/21	8.461	77,78%	62.898	2.417	22,22%	34.673	10.878	97.571
mai/21	9.991	74,74%	72.889	3.377	25,26%	38.050	13.368	110.939
jun/21	11.545	77,52%	84.434	3.348	22,48%	41.398	14.893	125.832
jul/21	10.356	80,85%	94.790	2.453	19,15%	43.851	12.809	138.641
ago/21	14.981	73,78%	109.771	5.324	26,22%	49.175	20.305	158.946

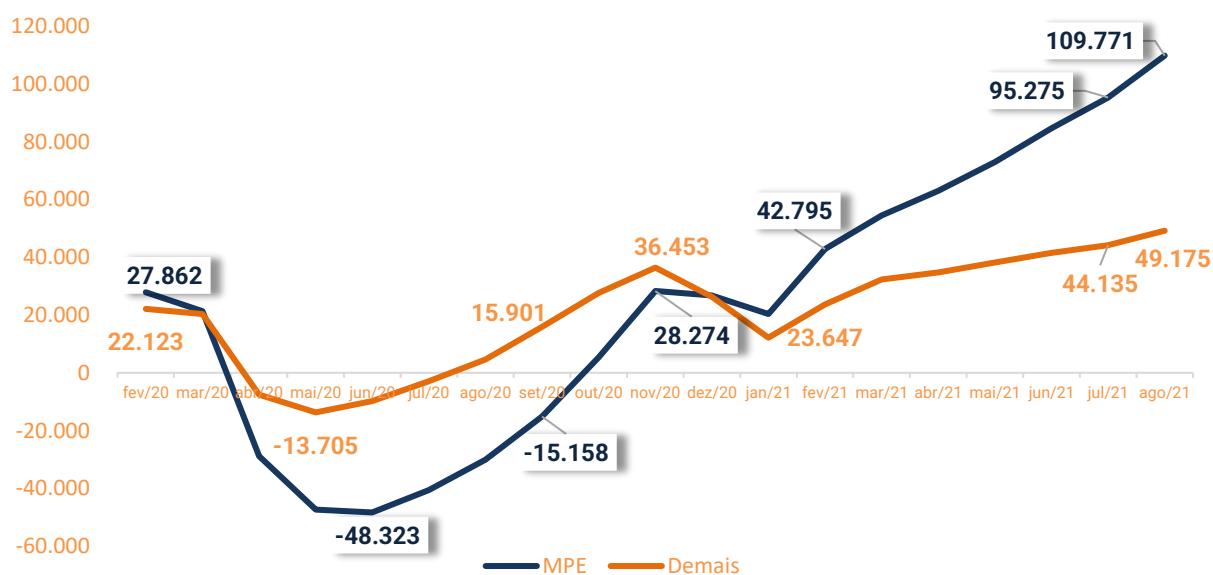
Fonte: Sebrae/SC – Observatório de Negócios, a partir de dados do CAGED/MTE – Ago/2021.

**Gráfico1: Participação das MPEs nos Empregos em 2021**



Fonte: Sebrae/SC – Observatório de Negócios, a partir de dados do CAGED/MTE – Ago/2021.

**Gráfico 2: Evolutivo Saldo de Empregos Mensal nas MPEs e nas Médias e Grandes (Demais)**



Fonte: Sebrae/SC – Observatório de Negócios, a partir de dados do CAGED/MTE – Ago/2021.

Considerando todos os portes empresariais, no mês de agosto de 2021, o setor Agropecuário apresentou 153 empregos, mostrando uma recuperação em relação ao mês anterior. O destaque positivo ficou por conta dos setores de Serviços (9.621) e Indústria (6.141) que, juntos, representam 77,62% dos empregos gerados.

**Tabela 2: Saldo de Empregos em Todos os Portes por Setor Econômico**

Saldo de Empregos Todos os portes				
Setor	Jun/21	Jul/21	Ago/21	Acumulado 2021
Agropecuária	130	-196	153	677
Comércio	3.706	2.670	2.982	18.251
Construção civil	1.149	1.556	1.408	14.967
Indústria	5.808	4.460	6.141	66.494
Serviços	4.100	4.319	9.621	58.557
<b>Total</b>	<b>14.893</b>	<b>12.809</b>	<b>20.305</b>	<b>158.946</b>

Fonte: Sebrae/SC – Observatório de Negócios, a partir de dados do CAGED/MTE – Ago/2021.

Ao considerarmos apenas as MPEs, todos os setores fecharam o mês de agosto de 2021 com saldo positivo, com destaque para os setores de Serviços (6.311) e Indústria (3.820), que representam 67,62% dos empregos dos pequenos negócios. O Comércio também teve um saldo expressivo de 3.294 empregos.

**Tabela 3: Saldo de Empregos nas Micro e Pequenas Empresas por Setor Econômico**

Saldo de Empregos (MPE)				
Setor	Jun/21	Jul/21	Ago/21	Acumulado 2021
Agropecuária	118	1	71	823
Comércio	3.044	2.637	3.294	19.788
Construção civil	1.193	1.557	1.485	15.801
Indústria	3.041	2.568	3.820	35.157
Serviços	4.149	3.593	6.311	38.202
<b>Total</b>	<b>11.545</b>	<b>10.356</b>	<b>14.981</b>	<b>109.771</b>

Fonte: Sebrae/SC – Observatório de Negócios, a partir de dados do CAGED/MTE – Ago/2021.

Nos demais portes, os setores de Comércio e Construção Civil apresentaram saldo negativo para o mês de agosto de 2021, totalizando (-389) empregos a menos; diferente das MPEs, que apresentaram números positivos para estes setores. O destaque dos demais portes ficou por conta do setor de serviços, com 3.310 novos empregos gerados.

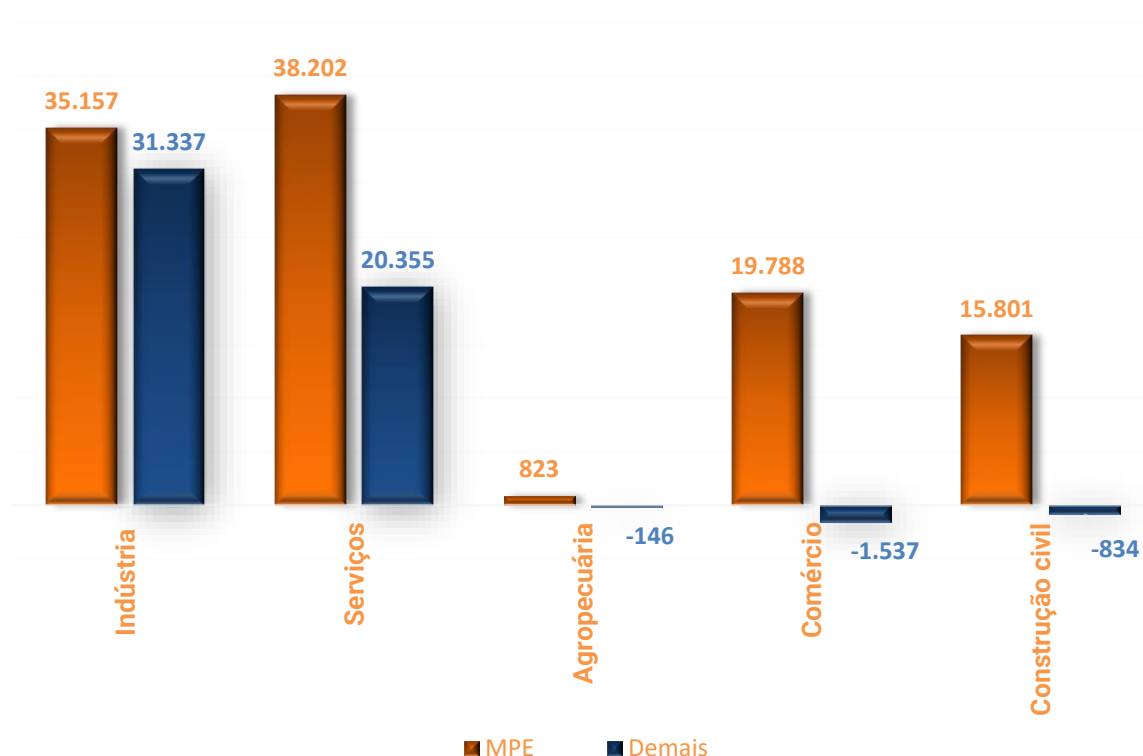
**Tabela 4: Saldo de Empregos nos Demais Portes por Setor Econômico**

Saldo de Empregos (Demais Portes)				
Setor	Jun/21	Jul/21	Ago/21	Acumulado 2021
Agropecuária	12	-197	82	-146
Comércio	662	33	-312	-1.537
Construção civil	-44	-1	-77	-834
Indústria	2.767	1.892	2.321	31.337
Serviços	-49	726	3.310	20.355
<b>Total</b>	<b>3.348</b>	<b>2.453</b>	<b>5.324</b>	<b>49.175</b>

Fonte: Sebrae/SC – Observatório de Negócios, a partir de dados do CAGED/MTE – Ago/2021.

No Gráfico 3, observa-se, no saldo acumulado do ano, a diferença expressiva de desempenho entre as MPEs e os demais portes nos setores de Construção Civil, Comércio e Agropecuário – estes com saldos negativos acumulados nos demais portes, contra os saldos positivos acumulados nas MPEs.

**Gráfico 3: Empregos Acumulados nos Setores até Agosto/21 por Porte**



Fonte: Sebrae/SC – Observatório de Negócios, a partir de dados do CAGED/MTE – Ago/2021.

No acumulado dos oito primeiros meses de 2021, a atividade de Confecção de Artigos do Vestuário e Acessórios permaneceu como responsável pelo maior número de contratações, com 12.755 empregos gerados, seguida de Construção de Edifícios (7.119) e Administração do Estado e da Política Econômica Social (6.795).

**Tabela 5: Atividades Econômicas que Mais Geraram Empregos até Agosto/2021**

Ranking	Grupo de Atividade Econômica	Saldo de Empregos
1	Confecção de artigos do vestuário e acessórios	12.755
2	Construção de edifícios	7.119
3	Administração do estado e da política econômica e social	6.795
4	Atividades de limpeza	6.295
5	Transporte rodoviário de carga	5.902
6	Atividades dos serviços de tecnologia da informação	4.051
7	Educação infantil e ensino fundamental	3.916
8	Fabricação de produtos de madeira, cortiça e material trançado, exceto móveis	3.871
9	Fabricação de móveis	3.251
10	Serviços de escritório e apoio administrativo	3.244
11	Atividades de atendimento hospitalar	3.173
12	Fabricação de produtos de material plástico	2.809
13	Comércio varejista de material de construção	2.746
14	Fundição	2.742
15	Outras atividades de serviços prestados principalmente às empresas	2.670

Fonte: Sebrae/SC – Observatório de Negócios, a partir de dados do CAGED/MTE – Ago/2021.

Ao analisarmos apenas os números do mês de agosto/2021, a atividade de Confecção de Artigos do Vestuário e Acessórios cai na sua posição, ocupando o 3º posto na geração de empregos, com um saldo positivo de 1.099 novas vagas. Ela vem precedida por Transporte Rodoviário de Carga (1.114), em segundo lugar e Atividades de Limpeza (1.861) em primeiro lugar.

**Tabela 6: Atividades Econômicas que Mais Geraram Empregos no Mês de Agosto/2021**

Ranking	Grupo de Atividade Econômica	Saldo de Empregos
1	Atividades de limpeza	1.861
2	Transporte rodoviário de carga	1.114
3	Confecção de artigos do vestuário e acessórios	1.099
4	Atividades dos serviços de tecnologia da informação	758
5	Construção de edifícios	639



6	Outras atividades de serviços prestados principalmente às empresas	593
7	Comércio varejista de produtos novos não especificados anteriormente e de produtos usados	569
8	Restaurantes e outros serviços de alimentação e bebidas	564
9	Educação infantil e ensino fundamental	506
10	Serviços de escritório e apoio administrativo	469
11	Comércio varejista de material de construção	366
12	Outros serviços especializados para construção	353
13	Hotéis e similares	352
14	Comércio varejista de produtos alimentícios, bebidas e fumo	344
15	Fundição	337

Fonte: Sebrae/SC – Observatório de Negócios, a partir de dados do CAGED/MTE – Ago/2021.

A atividade de Locação de Mão de Obra temporária permanece ocupando a 1ª posição das atividades econômicas que mais perderam empregos no acumulado do ano, com 5.862 vagas a menos, seguida do Comércio Varejista (-1.495) e dos Hotéis e Similares (-1.055).

**Tabela 7: Atividades Econômicas que Mais Perderam Empregos até Agosto/2021**

Ranking	Grupo de Atividade Econômica	Saldo de Empregos
1	Locação de mão-de-obra temporária	-5.862
2	Comércio varejista não-especializado	-1.495
3	Hotéis e similares	-1.055
4	Atividades de Correio	-314
5	Produção de lavouras permanentes	-284
6	Produção de lavouras temporárias	-231
7	Laticínios	-205
8	Fornecimento e gestão de recursos humanos para terceiros	-154
9	Serviços combinados para apoio a edifícios	-152
10	Transporte aéreo de passageiros	-113
11	Serviços coletivos prestados pela administração pública	-96
12	Serviços de reservas e outros serviços de turismo não especificados anteriormente	-85
13	Atividades de organizações sindicais	-69
14	Outros tipos de alojamento não especificados anteriormente	-68
15	Outros transportes aquaviários	-35

Fonte: Sebrae/SC – Observatório de Negócios, a partir de dados do CAGED/MTE – Ago/2021.

Considerando os números do mês de agosto de 2021, a atividade de Locação

de Mão de Obra temporária apresentou a maior redução de empregos, com -697, seguido por Construção de rodovias, ferrovias, obras urbanas e obras-de-arte especiais (-130) e de Coleta de Resíduos (-127).

**Tabela 8: Atividades Econômicas que Mais Perderam Empregos no Mês de Agosto/2021**

Ranking	Grupo de Atividade Econômica	Saldo de Empregos
1	Locação de mão-de-obra temporária	-697
2	Construção de rodovias, ferrovias, obras urbanas e obras-de-arte especiais	-130
3	Coleta de resíduos	-127
4	Atividades profissionais, científicas e técnicas não especificadas anteriormente	-126
5	Abate e fabricação de produtos de carne	-104
6	Processamento industrial do fumo	-83
7	Moagem, fabricação de produtos amiláceos e de alimentos para animais	-55
8	Fabricação de equipamentos de transporte não especificados anteriormente	-53
9	Obras de infra-estrutura para energia elétrica, telecomunicações, água, esgoto e transporte por dutos	-49
10	Serviços combinados para apoio a edifícios	-36
11	Forjaria, estamparia, metalurgia do pó e serviços de tratamento de metais	-33
12	Fabricação de lâmpadas e outros equipamentos de iluminação	-28
13	Pecuária	-27
14	Comércio atacadista não-especializado	-26
15	Testes e análises técnicas	-22

Fonte: Sebrae/SC – Observatório de Negócios, a partir de dados do CAGED/MTE – Ago/2021.

Quando observarmos o acumulado do ano, todas as regiões catarinenses apresentaram saldo positivo de empregos, tanto nas MPEs quanto nos demais portes.

Ao considerarmos o acumulado do ano e todos os portes empresariais, o destaque fica com a região Norte, que gerou 33.025 empregos em 2021; a mesma região se repete ao considerarmos os demais portes empresariais – a região Norte ocupou a 1ª posição, com 13.125 empregos gerados. Já em relação às MPEs, a região da Foz do Itajaí destacou-se com 21.969 empregos gerados até agosto/2021, seguido da região Norte (19.900), Vale do Itajaí (16.115) e Sul (15.625). Das 9 regiões catarinenses, são 5 as que já geraram mais de dez mil empregos nas MPEs em 2021.

Ao analisarmos apenas os números do mês de agosto, as MPEs obtiveram resultados positivos em todas as regiões, com destaque para Grande Florianópolis,

com 3.243, Foz do Itajaí com 3.202 e Norte com 2.339. Porém, no caso dos demais portes empresariais, o mês de agosto apresentou saldo negativo para a região do Meio Oeste, com 75 empregos a menos. O destaque positivo nos demais portes ficou com a região Norte, que apresentou o saldo de 2.008 empregos gerados.

**Tabela 9: Saldo Anual Acumulado de Empregos por Região – Junho a Agosto de 2021**

Região	ME e EPP			Demais			Todos os Portes		
	Junho	Julho	Agosto	Junho	Julho	Agosto	Junho	Julho	Agosto
Oeste	6.966	7.811	8.761	4.699	4.753	4.903	11.665	12.564	13.664
Meio Oeste	3.648	4.028	4.215	3.672	3.456	3.381	7.320	7.484	7.596
Extremo Oeste	2.313	2.614	3.009	618	804	914	2.931	3.418	3.923
Serra	3.834	4.304	4.994	627	551	764	4.461	4.855	5.758
Vale do Itajaí	13.008	14.288	16.115	10.095	10.468	11.430	23.103	24.756	27.545
Norte	16.062	17.561	19.900	9.902	11.117	13.125	25.964	28.678	33.025
Sul	12.232	13.477	15.625	4.799	4.192	4.271	17.031	17.669	19.896
Foz do Itajaí	16.323	18.767	21.969	1.579	2.426	2.944	17.902	21.193	24.913
Grande Fpolis	10.048	11.940	15.183	5.407	6.084	7.443	15.455	18.024	22.626
<b>Total</b>	<b>84.434</b>	<b>94.790</b>	<b>109.771</b>	<b>41.398</b>	<b>43.851</b>	<b>49.175</b>	<b>125.832</b>	<b>138.641</b>	<b>158.946</b>

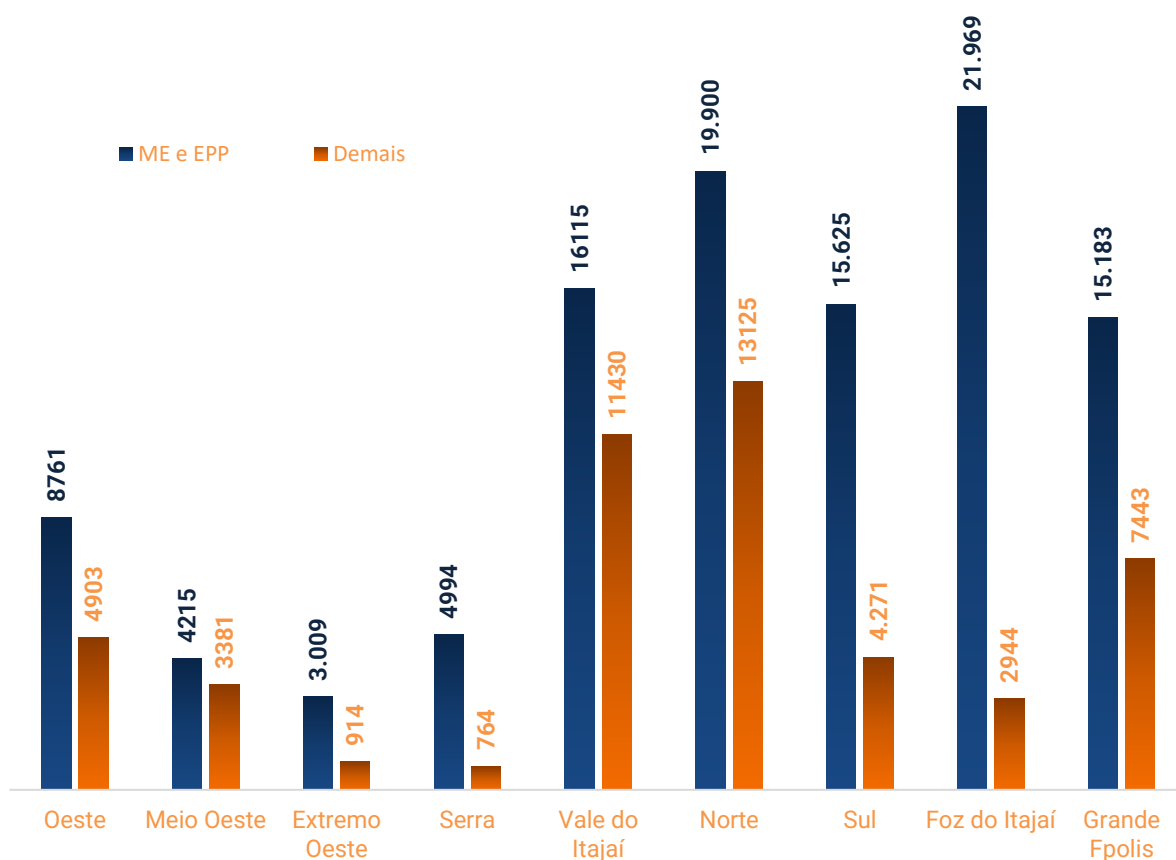
Fonte: Sebrae/SC – Observatório de Negócios, a partir de dados do CAGED/MTE – Ago/2021.

**Tabela 10: Saldo Mensal de Empregos por Região – Junho a Agosto/2021**

Região	ME e EPP			Demais			Todos os Portes		
	Junho	Julho	Agosto	Junho	Julho	Agosto	Junho	Julho	Agosto
Oeste	1.141	845	950	506	54	150	1.647	899	1.100
Meio Oeste	369	380	187	442	-216	-75	811	164	112
Extremo Oeste	255	301	395	36	186	110	291	487	505
Serra	419	470	690	107	-76	213	526	394	903
Vale do Itajaí	1.452	1.280	1.827	783	373	962	2.235	1.653	2.789
Norte	1.958	1.499	2.339	590	1.215	2.008	2.548	2.714	4.347
Sul	1.426	1.245	2.148	-69	-607	79	1.357	638	2.227
Foz do Itajaí	2.651	2.444	3.202	380	847	518	3.031	3.291	3.720
Grande Fpolis	1.874	1.892	3.243	573	677	1.359	2.447	2.569	4.602
<b>Total</b>	<b>11.545</b>	<b>10.356</b>	<b>14.981</b>	<b>3.348</b>	<b>2.453</b>	<b>5.324</b>	<b>14.893</b>	<b>12.809</b>	<b>20.305</b>

Fonte: Sebrae/SC – Observatório de Negócios, a partir de dados do CAGED/MTE – Ago/2021.

**Gráfico 4: Saldo Acumulado de Empregos das MPEs e Demais Portes por Região (até Agosto/2021)**



Fonte: Sebrae/SC – Observatório de Negócios, a partir de dados do CAGED/MTE – Ago/2021.

Quando analisados os números acumulados de 2021 e todos os portes empresariais, observamos que as cidades de Joinville e Blumenau já geraram mais de dez mil empregos no ano, cada uma, com 14.888 e 12.037 novas vagas, respectivamente. São 35 dos 295 municípios catarinenses que geraram mais de mil empregos no período.

Ao observarmos as cidades que mais geraram empregos nas MPEs no acumulado do ano, o município de Joinville ocupa a 1ª posição do ranking, com 9.162 vagas nos oito primeiros meses de 2021, seguido de Itajaí (6.975), Blumenau (5.765), São José (5.198) e Florianópolis (4.306), sendo esses cinco municípios responsáveis por 19,75% dos empregos gerados pelas MPEs no período.

**Tabela 11: Cidades Catarinenses que Mais Geraram Empregos no Acumulado do Ano**

Ranking	ME E EPP		Todos os Portes	
	Cidade	Saldo do Ano	Cidade	Saldo do Ano
1	Joinville	9.162	Joinville	14.888
2	Itajaí	6.975	Blumenau	12.037
3	Blumenau	5.765	São José	9.147
4	São José	5.198	Itajaí	8.186
5	Florianópolis	4.306	Florianópolis	6.451
6	Chapecó	3.968	Chapecó	6.092
7	Brusque	3.276	Jaraguá do Sul	5.750
8	Criciúma	3.140	Brusque	4.525
9	Palhoça	3.114	Criciúma	4.471
10	Jaraguá do Sul	2.647	Palhoça	3.977
11	Tubarão	2.324	Tubarão	3.035
12	Balneário Camboriú	2.203	Gaspar	2.487
13	Itapema	1.865	Rio do Sul	2.254
14	Gaspar	1.637	Indaial	2.059
15	Indaial	1.626	São Bento do Sul	1.988

Fonte: Sebrae/SC – Observatório de Negócios, a partir de dados do CAGED/MTE – Ago/2021.

Quando considerados apenas os números do mês de agosto, a cidade de Joinville ocupa a 1ª posição tanto na geração de empregos nas MPEs, com 1.188 novos empregos, quanto em todos os portes empresariais, com 2.665 postos de trabalho gerados no mês.

**Tabela 12: Cidades Catarinenses que Mais Geraram Empregos no Mês de Agosto/2021**

Ranking	ME E EPP		Todos os Portes	
	Cidade	Saldo do Ano	Cidade	Saldo do Ano
1	Joinville	1.188	Joinville	2.665
2	Florianópolis	1.124	São José	1.976
3	São José	1.039	Blumenau	1.610
4	Itajaí	773	Florianópolis	1.272
5	Blumenau	770	Itajaí	848
6	Balneário Camboriú	675	Palhoça	805
7	Chapecó	576	Balneário Camboriú	745
8	Palhoça	569	Criciúma	716
9	Criciúma	458	Chapecó	543
10	Brusque	441	Jaraguá do Sul	512
11	Tubarão	419	Brusque	510
12	Itapema	390	Lages	366
13	Lages	269	Itapema	348

<b>14</b>	Gaspar	221	Tubarão	304
<b>15</b>	Jaraguá do Sul	201	Gaspar	287

Fonte: Sebrae/SC – Observatório de Negócios, a partir de dados do CAGED/MTE – Ago/2021.

O município de Bombinhas permanece na 1ª posição das cidades que mais perderam empregos no acumulado do ano de 2021, considerando todos os portes empresariais, com (-769) vagas e também repete a posição ao considerarmos apenas as MPEs, acumulando (-575) empregos, seguido de Imbuia (-91).

Se analisarmos somente as ME e EPP, apenas 11 municípios apresentaram saldo negativo de empregos no acumulado do ano de 2021, sendo eles: Bombinhas, Imbuia, Piratuba, Romelândia, Ipuçu, Macieira, Abdon Batista, Lajeado Grande, Coronel Martins, Ibiam e Jardinópolis.

Ao considerarmos todos os portes empresariais, são 16 dos 295 municípios catarinenses que ainda apresentam saldo negativo de empregos no acumulado do ano, e apenas uma cidade ainda não apresenta contratações ou perdas: Bom Jesus do Oeste.

**Tabela 13: Cidades Catarinenses que Mais Perderam Empregos no Acumulado do Ano**

Ranking	ME E EPP		Todos os Portes	
	Cidade	Saldo do Ano	Cidade	Saldo do Ano
<b>1</b>	Bombinhas	-575	Bombinhas	-769
<b>2</b>	Imbuia	-91	Monte Carlo	-109
<b>3</b>	Piratuba	-31	Garopaba	-95
<b>4</b>	Romelândia	-23	Imbuia	-91
<b>5</b>	Ipuçu	-16	Piratuba	-48
<b>6</b>	Macieira	-16	Arvoredo	-32
<b>7</b>	Abdon Batista	-13	Balneário Arroio da Silva	-31
<b>8</b>	Lajeado Grande	-3	Lebon Regis	-26
<b>9</b>	Coronel Martins	-3	Romelândia	-23
<b>10</b>	Ibiam	-2	Macieira	-16
<b>11</b>	Jardinópolis	-2	Abdon Batista	-13
<b>12</b>	-	-	Painel	-8
<b>13</b>	-	-	Coronel Martins	-3
<b>14</b>	-	-	Lajeado Grande	-3
<b>15</b>	-	-	Jardinópolis	-2

Fonte: Sebrae/SC – Observatório de Negócios, a partir de dados do CAGED/MTE – Ago/2021.

Quando analisamos apenas o mês de agosto de 2021, Joaçaba aparece como

a cidade que apresentou a maior redução de postos de trabalho, com (-268), seguido de Capinzal (-126) e Siderópolis (-71).

Ao considerarmos apenas as MPEs, a cidade de Joaçaba também aparece como a que apresentou a maior redução de postos de trabalho, com (-321) vagas, seguida de Bom Jardim da Serra(-24) e Capinzal (-21).

**Tabela 14: Cidades Catarinenses que Mais Perderam Empregos no Mês de Agosto/2021**

Ranking	ME E EPP		Todos os Portes	
	Cidade	Saldo do Ano	Cidade	Saldo do Ano
1	Joaçaba	-321	Joaçaba	-268
2	Bom Jardim da Serra	-24	Capinzal	-126
3	Capinzal	-21	Siderópolis	-71
4	São Domingos	-21	Xaxim	-41
5	Ipuaçu	-17	Três Barras	-39
6	Faxinal dos Guedes	-17	Quilombo	-29
7	Vargeão	-13	Planalto Alegre	-27
8	Jaborá	-12	Arvoredo	-24
9	Coronel Freitas	-11	Bom Jardim da Serra	-24
10	Taió	-9	Taió	-24
11	Rodeio	-9	São Domingos	-21
12	Rancho Queimado	-9	Ituporanga	-20
13	Brunópolis	-9	Vargeão	-20
14	Xavantina	-6	Ibirama	-18
15	Caxambu do Sul	-6	Faxinal dos Guedes	-16

Fonte: Sebrae/SC – Observatório de Negócios, a partir de dados do CAGED/MTE – Ago/2021.